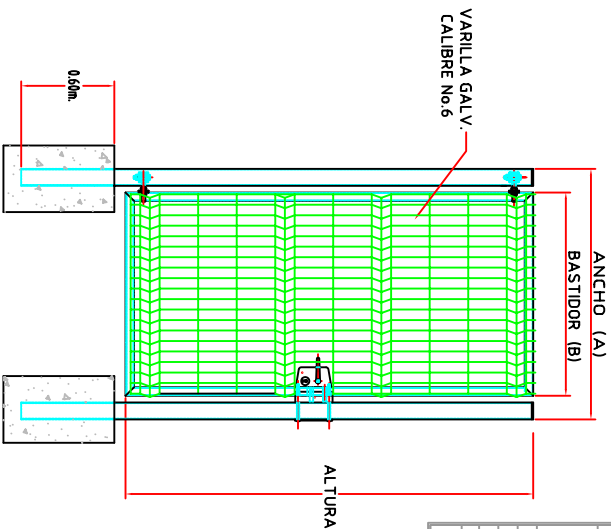


"PUERTA ABATIBLE"

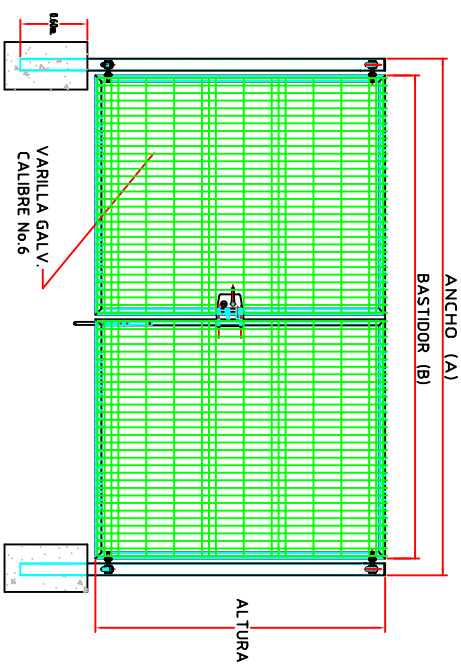


PUERTAS
ALTURA 1, 1.5, 2, 2.5 m.

A	B	MATERIAL DE BASTIDOR	MATERIAL POSTE CARGADOR
1.0 m.	.32 m.	1 1/2" - Cal. 14	2 1/2" - Cal. 12
1.5 m.	1.32 m.	1 1/2" - Cal. 14	2 1/2" - Cal. 12
2.0 m.	1.80 m.	2" - Cal. 14	3" - Cal. 11
2.5 m.	2.25 m.	2" - Cal. 14	4" - Cal. 11
3.0 m.	2.75 m.	2" - Cal. 14	4" - Cal. 11



"PORTON ABATIBLE"

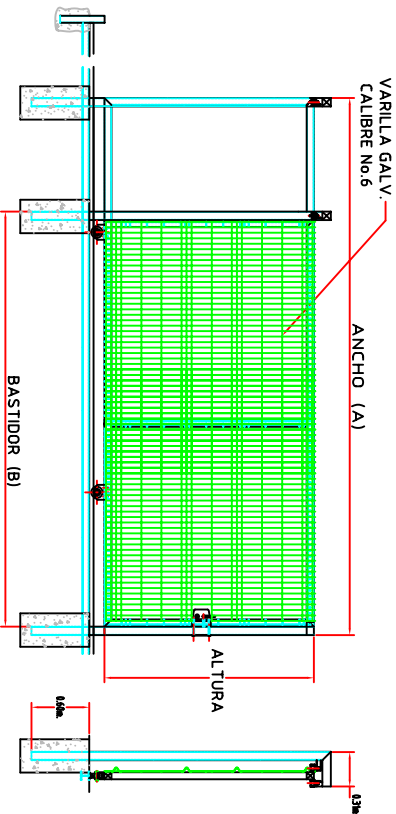


PORTONES ABATIBLES
ALTURA 1, 1.5, 2, 2.5 m.

A	B	MATERIAL DE BASTIDOR	MATERIAL POSTE CARGADOR
2.0 m.	1.81 m.	1 1/2" - Cal. 14	2 1/2" - Cal. 12
3.0 m.	2.81 m.	1 1/2" - Cal. 14	2 1/2" - Cal. 12
4.0 m.	3.78 m.	2" - Cal. 14	3" - Cal. 11
5.0 m.	4.74 m.	2" - Cal. 14	4" - Cal. 11
6.0 m.	5.74 m.	2" - Cal. 14	4" - Cal. 11



PORTON DESLIZABLE SIMPLE

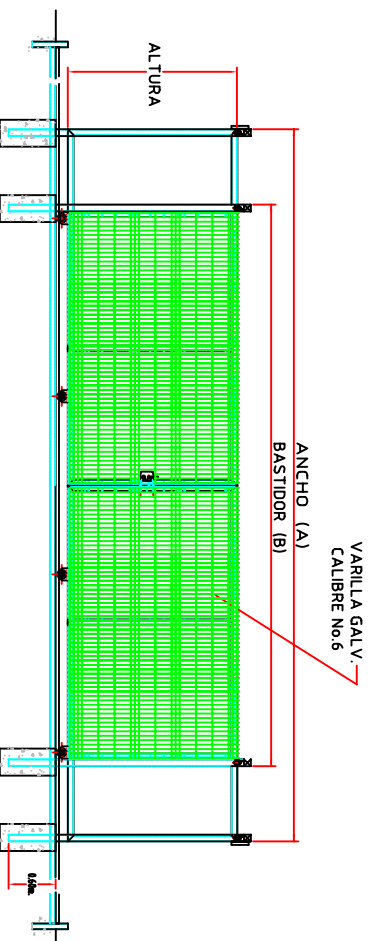


PUERTA DESLIZABLE
ALTURA 1.5, 2, 2.5 m.

A	B	MATERIAL DE BASTIDOR	MATERIAL POSTES GUIAS Y DE CIERRE
5.0 m.	4.0 m.	2 1/2" - Cal. 14	3" - Cal. 11
6.0 m.	5.0 m.	2 1/2" - Cal. 14	3" - Cal. 11
7.0 m.	6.0 m.	2 1/2" - Cal. 14	3" - Cal. 11
8.0 m.	7.0 m.	2 1/2" - Cal. 14	3" - Cal. 11
9.0 m.	8.0 m.	2 1/2" - Cal. 14	3" - Cal. 11



PORTON DESLIZABLE DOBLE



PORTON DESLIZABLE
ALTURA 1.5, 2, 2.5 m.

A	B	MATERIAL DE BASTIDOR	MATERIAL POSTES GUIAS Y DE CIERRE
8.0 m.	6.0 m.	2 1/2" - Cal. 14	3" - Cal. 11
10.0 m.	8.0 m.	2 1/2" - Cal. 14	3" - Cal. 11
12.0 m.	10.0 m.	2 1/2" - Cal. 14	3" - Cal. 11
14.0 m.	12.0 m.	2 1/2" - Cal. 14	3" - Cal. 11
16.0 m.	14.0 m.	2 1/2" - Cal. 14	3" - Cal. 11

